

PAIEMENT CANTINE EN LIGNE

Accéder au site internet de l'école www.ecole-fontvieille.mc

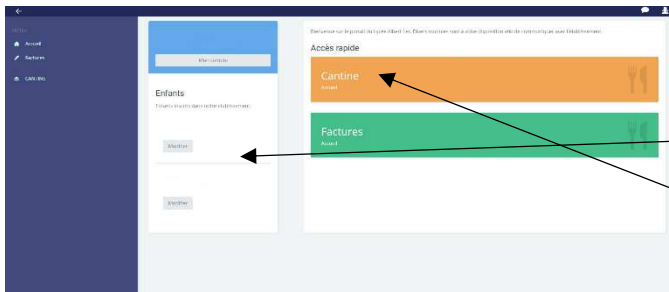


Cliquer sur Restauration scolaire « accéder au portail »

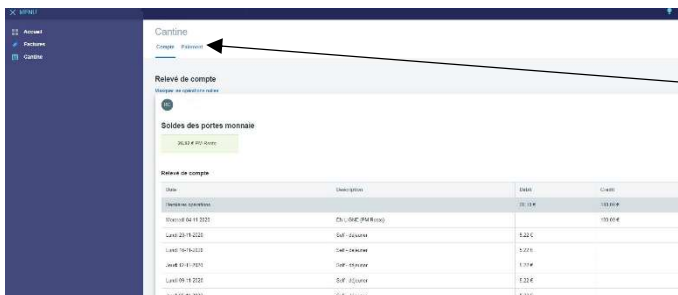


Indiquer l'adresse mail renseignée lors de l'inscription de l'enfant à l'école.

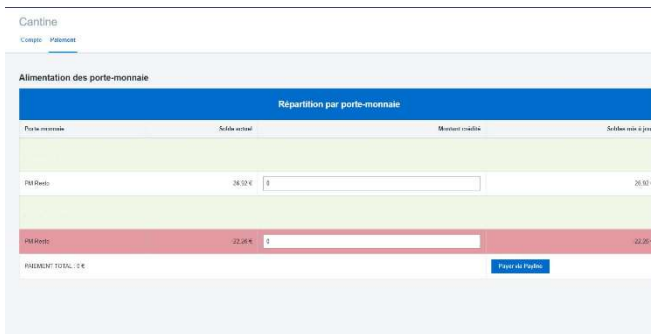
Cliquer sur mot de passe oublié et créer un mot de passe.



Dans l'accueil du site cantine apparaît(ssent) le(les) enfant(s) inscrit(s) à la cantine et il est possible de régler par carte bancaire en cliquant sur cantine.



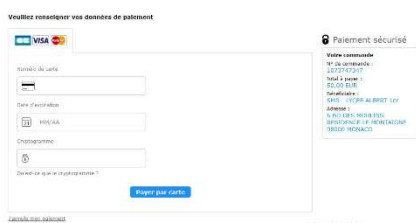
Cliquer sur l'onglet « paiement » afin d'accéder au paiement en ligne.



Pour chaque enfant le solde négatif ou positif apparaît. Pour charger le porte-monnaie, il suffit d'indiquer dans la case blanche le montant à créditer.

Si l'enfant est surligné en vert, son solde cantine est positif. Si l'enfant est surligné en rouge, son solde est négatif.

Une fois le(s) montant(s) indiqué(s), cliquer sur **Payer via Payline**



Le site ouvre sa page règlement et il suffit d'indiquer les coordonnées bancaires (qui ne sont pas enregistrées) et un email parvient au payeur lui indiquant l'opération effectuée ainsi que le montant.